



รายงานการประเมินมาตรฐานขั้นต่ำการจัดบริการสาธารณะของ
เทศบาลเมืองอำนาจเจริญ ประจำปี ๒๕๖๗

โดย

คณะทำงานประเมินมาตรฐานขั้นต่ำการจัด
บริการสาธารณะของเทศบาลเมืองอำนาจเจริญ



การประเมินมาตรฐานขั้นต่ำการให้บริการสาธารณะขององค์กรปกครองส่วนท้องถิ่น ประจำปี 2567

เทศบาลเมือง อานาจเจริญ

ขั้นตอนการมอบหมายเจ้าหน้าที่ประเมินมาตรฐานฯ

ขั้นตอนที่ 1
กรอกข้อมูลพื้นฐาน

ขั้นตอนที่ 2
ประเมินการให้บริการสาธารณะ

- แบบสอบถามที่ 2-1
- แบบสอบถามที่ 2-2
- แบบสอบถามที่ 2-3
- แบบสอบถามที่ 2-4
- แบบสอบถามที่ 2-5
- แบบสอบถามที่ 2-6

ความโดดเด่นแบบรวบรวมข้อมูลและคู่มือการใช้งาน

สรุปจำนวน ผู้กรอกแบบประเมิน
ดูรายงานผลการประเมินตนเอง
- รายงานผลการประเมินรายแห่ง
ข้อคิดเห็น ข้อเสนอแนะ
กลับสู่เจ้าหน้าที่
ออกจากระบบ

การมอบหมายเจ้าหน้าที่ดำเนินการประเมินมาตรฐานขั้นต่ำการให้บริการสาธารณะของ อปท. ขั้นตอนและวิธีการประเมินตนเองของ อปท.

1. ผู้บริหาร อปท. แต่งตั้งคณะทำงาน หรือมอบหมายเจ้าหน้าที่ส่วนงานต่าง ๆ ที่เกี่ยวข้องกับตัวชี้วัด จำนวน 8 ด้าน ทำหน้าที่รวบรวม และพิจารณาความถูกต้องของข้อมูลการให้บริการสาธารณะของ อปท. ในแต่ละด้านตามแบบบันทึกข้อมูล จำนวน 2 แบบ (แบบ อปท. 1 และแบบ อปท. 2 - 1 ถึง 2 - 6)
 2. ผู้บริหาร อปท. มอบหมายเจ้าหน้าที่คนหนึ่งที่บันทึกข้อมูลการให้บริการสาธารณะของ อปท. ตามแบบบันทึกข้อมูลที่ได้รับจากเจ้าหน้าที่ส่วนงานต่างๆ ในระบบประเมินผลมาตรฐานขั้นต่ำการให้บริการสาธารณะของ อปท. ทางระบบออนไลน์ผ่านเว็บไซต์สำนักงาน ก.ก.ก. www.odloc.go.th
 3. เจ้าหน้าที่ อปท. นำผลการประเมินจากระบบเสนอผู้บริหาร อปท. และรายงานที่ประชุมสภาทราชมผลการประเมินการให้บริการสาธารณะของ อปท.
 4. อปท. นำผลการประเมินประชาสัมพันธ์ให้ประชาชนทราบหรือเผยแพร่ตามช่องทางต่าง ๆ
 5. อปท. สามารถดูผลการประเมินแบบออนไลน์ได้ทันที รายงานผลการประเมินสาธารณะรายแห่ง (ภายหลังจากเจ้าหน้าที่บันทึกข้อมูลในระบบครบทุกขั้นตอน และกดส่งผลการประเมินในระบบสำเร็จ)
 6. อปท. ต้องนำเสนอเอกสารหลักฐานแสดงผลการดำเนินงานตามข้อ 1 - 4 ได้แก่
 - (1) หนังสือแต่งตั้งคณะทำงาน หรือหนังสือมอบหมายเจ้าหน้าที่รวบรวมข้อมูล และมอบหมายเจ้าหน้าที่บันทึกข้อมูลในระบบ
 - (2) เอกสารแสดงการนำผลการประเมินเสนอผู้บริหาร อปท.
 - (3) เอกสารแสดงการนำผลการประเมินรายงานที่ประชุมสภาทราชม
 - (4) เอกสารแสดงการนำผลการประเมินจากในระบบ ประชาสัมพันธ์เผยแพร่ให้ประชาชนทราบ
- โดยแจ้งในสำนักงาน ก.ก.ก. ทราบ ทาง E-mail : monitor.opmm@gmail.com ตั้งชื่อเรื่องเอกสารแนบการประเมินมาตรฐาน ประจำปี พ.ศ. 2567 และ ระบุชื่อ อปท. อำเภอ จังหวัด ให้ชัดเจนด้วย

กรณารอกข้อมูลรายชื่อเจ้าหน้าที่ส่วนงานต่างๆ ที่เกี่ยวข้องกับตัวชี้วัด จำนวน 8 ด้าน ที่ผู้บริหารมอบหมายให้ทำหน้าที่รวบรวมและตรวจสอบความถูกต้องของข้อมูล

ข้อมูล	ชื่อ	สกุล	ตำแหน่ง	เบอร์โทรศัพท์	แก้ไข
1. ด้านโครงสร้างพื้นฐาน	นายถาวร	ลุนพันธ์	ผอ.กองช่าง		แก้ไขข้อมูล
2. ด้านการผังเมือง	น.ส. พรวนภัส	หน่อแก้ว	เจ้าพนักงานธุรการชำนาญการ		แก้ไขข้อมูล
3. ด้านสาธารณสุข บริการทางสังคม และคุณภาพชีวิต	นางวีณัส	ประสูติงศ์	ผอ.กองสวัสดิการสังคม		แก้ไขข้อมูล
4. ด้านการศึกษา	นายพฤตชน	ทิมพบุตร	ผอ.กองการศึกษา		แก้ไขข้อมูล
5. ด้านการจัดระเบียบชุมชนและการรักษาความสงบปลอดภัย	น.ส. รสริรินทร์	กิตติธนวีศาล	รองปลัดเทศบาลเมืองอานาจเจริญ		แก้ไขข้อมูล
6. ด้านการส่งเสริมเศรษฐกิจชุมชน อาชีพ การท่องเที่ยว และการลงทุน	นางวีณัส	ประสูติงศ์	ผอ.กองสวัสดิการสังคม		แก้ไขข้อมูล
7. ด้านการจัดการทรัพยากรธรรมชาติและสิ่งแวดล้อม	น.ส. ศรียุพร	หงศาลา	ผอ.กองสาธารณสุข		แก้ไขข้อมูล
8. ด้านการส่งเสริมศิลปะ วัฒนธรรม ภูมิปัญญาชาวบ้าน และโบราณสถาน	นายพฤตชน	ทิมพบุตร	ผอ.กองการศึกษา		แก้ไขข้อมูล

กรณารอกข้อมูลรายชื่อเจ้าหน้าที่ 1 คน ที่ผู้บริหารมอบหมายให้ทำหน้าที่บันทึกข้อมูลการให้บริการสาธารณะของ อปท.

ลำดับ	ชื่อ	สกุล	ตำแหน่ง	เบอร์โทรศัพท์	แก้ไข
1	นางพัชรี	ลินด์แบค	นักวิเคราะห์นโยบายและแผนชำนาญการ	0881121231	แก้ไขข้อมูล

:: สำนักงานคณะกรรมการการกระจายอำนาจให้แก่องค์กรปกครองส่วนท้องถิ่น สำนักงานปลัดสำนักนายกรัฐมนตรี ::

สำเนาถูกต้อง

(นายถัฐพงศ์ ตั้งสกุลกุลพัฒน์)
นายกเทศมนตรีเมืองอานาจเจริญ



การประเมินมาตรฐานขั้นต่ำการให้บริการสาธารณะขององค์กรปกครองส่วนท้องถิ่น ประจำปี 2567

เทศบาลเมือง อําเภอเมือง

ขั้นตอนการมอบหมายเจ้าหน้าที่
ประเมินมาตรฐานฯ

ขั้นตอนที่ 1
กรอกข้อมูลพื้นฐาน

ขั้นตอนที่ 2
ประเมินการให้บริการสาธารณะ

- แบบสอบถามที่ 2-1
- แบบสอบถามที่ 2-2
- แบบสอบถามที่ 2-3
- แบบสอบถามที่ 2-4
- แบบสอบถามที่ 2-5
- แบบสอบถามที่ 2-6

ดาวน์โหลดแบบรวบรวมข้อมูลและ
คู่มือการใช้งาน

สรุปจำนวน ผู้กรอกแบบประเมิน

ดูรายงานผลการประเมินตนเอง

- รายงานผลการประเมินรายแห่ง

ข้อคิดเห็น ข้อเสนอแนะ

กลับสู่หน้าหลัก

ออกจากระบบ

สรุปจำนวน ผู้กรอกแบบประเมิน

ขั้นตอนที่ 1:กรอกข้อมูลพื้นฐาน	100.00%
ขั้นตอนที่ 2:ประเมินการให้บริการสาธารณะ	100.00%
สรุปภาพรวมทั้งหมด	100.00%

:: สำนักงานคณะกรรมการกระษาศาณอําเภอเมืององค์กรปกครองส่วนท้องถิ่น สำนักงานปลัดอําเภอนายกรัฐมนตรี ::

สำเนาถูกต้อง

(นายอัฐพงศ์ ตั้งสกุลสุทัศน์)
นายกเทศมนตรีเมืองอําเภอเมือง

การประเมินมาตรฐานขั้นต้นด้านการจัดการบริการสาธารณะขององค์กรปกครองส่วนท้องถิ่น ประจำปี 2567



เทศบาลเมือง อานาจเจริญ

ขั้นตอนการมอบหมายเจ้าหน้าที่
ประเมินมาตรฐานฯ

ขั้นตอนที่ 1
กรอกข้อมูลพื้นฐาน

ขั้นตอนที่ 2
ประเมินการให้บริการสาธารณะ

- แบบสอบถามที่ 2-1
- แบบสอบถามที่ 2-2
- แบบสอบถามที่ 2-3
- แบบสอบถามที่ 2-4
- แบบสอบถามที่ 2-5
- แบบสอบถามที่ 2-6

ดาวน์โหลดแบบรวบรวมข้อมูลและ
คู่มือการปฏิบัติงาน

สรุปจำนวน ผู้กรอกแบบประเมิน
ดูรายงานผลการประเมินตนเอง
- รายงานผลการประเมินรายแห่ง
ข้อคิดเห็น ข้อเสนอแนะ
กลับสู่นำหลัก
ออกจากระบบ

รายการข้อมูล	หน่วย	จำนวน	แหล่งข้อมูล		
			จาก เทศบาลเอง (เลือก)	จากแหล่งอื่น (เลือก)	ไม่มีบริการ สาธารณะ
1.ด้านโครงสร้างพื้นฐาน					
1.1 จำนวนถนนลาดยางในความรับผิดชอบทั้งหมดของเทศบาล	กม.	11.37	<input checked="" type="radio"/>	<input type="radio"/>	<input type="checkbox"/>
<u>คำอธิบาย</u>					
1.2 จำนวนพื้นที่ความเสียหายของถนนลาดยางในความรับผิดชอบของเทศบาลที่ชำรุดเสียหายทั้งหมด	คร.ม.	4.90	<input checked="" type="radio"/>	<input type="radio"/>	<input type="checkbox"/>
<u>คำอธิบาย</u>					
1.3 จำนวนถนนคอนกรีตในความรับผิดชอบทั้งหมดของ เทศบาล	กม.	128.341	<input checked="" type="radio"/>	<input type="radio"/>	<input type="checkbox"/>
<u>คำอธิบาย</u>					
1.4 จำนวนพื้นที่ความเสียหายของถนนคอนกรีตในความรับผิดชอบของเทศบาลที่ชำรุดเสียหายทั้งหมด	คร.ม.	2601.50	<input checked="" type="radio"/>	<input type="radio"/>	<input type="checkbox"/>
<u>คำอธิบาย</u>					
1.5 จำนวนจุดอันตรายที่เกิดอุบัติเหตุบ่อยครั้งทางการจราจรทางบกในเขต เทศบาล	จุด	5	<input checked="" type="radio"/>	<input type="radio"/>	<input type="checkbox"/>
<u>คำอธิบาย</u>					
1.6 จำนวนสะพานคอนกรีตที่ใช้สัญจรในเขตทางในความรับผิดชอบของเทศบาล (เฉพาะเทศบาลนคร และเทศบาลเมือง)	แห่ง		<input type="radio"/>	<input checked="" type="radio"/>	<input checked="" type="checkbox"/>
<u>คำอธิบาย</u>					
1.7 จำนวนสะพานคอนกรีตที่ใช้สัญจรในเขตทางในความรับผิดชอบของเทศบาล ที่ชำรุดเสียหาย (เฉพาะเทศบาลนคร และเทศบาลเมือง)	แห่ง		<input type="radio"/>	<input checked="" type="radio"/>	<input checked="" type="checkbox"/>
<u>คำอธิบาย</u>					
1.8 จำนวนสัญญาณไฟจราจรในความรับผิดชอบในเขตทางของ เทศบาล	จุด		<input type="radio"/>	<input checked="" type="radio"/>	<input checked="" type="checkbox"/>
<u>คำอธิบาย</u>					
1.9 จำนวนสัญญาณไฟจราจรที่อยู่ในความรับผิดชอบในเขตทางของ เทศบาลที่ชำรุดเสียหาย	จุด		<input type="radio"/>	<input checked="" type="radio"/>	<input checked="" type="checkbox"/>
<u>คำอธิบาย</u>					
1.10 จำนวนไฟส่องสว่างที่อยู่ในความรับผิดชอบในเขตทางของ เทศบาล	จุด	5300	<input checked="" type="radio"/>	<input type="radio"/>	<input type="checkbox"/>
<u>คำอธิบาย</u>					
1.11 จำนวนไฟส่องสว่างที่อยู่ในความรับผิดชอบในเขตทางของ เทศบาล ที่ชำรุดเสียหาย	จุด	3500	<input checked="" type="radio"/>	<input type="radio"/>	<input type="checkbox"/>
<u>คำอธิบาย</u>					
1.12 จำนวนสายทางคลอง หรือลำธารสาธารณะ หรือแหล่งน้ำสาธารณะ หรือพื้นที่พังกา หรือแก้มลิง ในความรับผิดชอบของเทศบาล	สาย	6	<input checked="" type="radio"/>	<input type="radio"/>	<input type="checkbox"/>

สำเนาถูกต้อง

nk

(นายณัฐพงศ์ ตั้งสกุลกุลพัฒน์)

นายกเทศมนตรีเมืองอานาจเจริญ

<u>คำอธิบาย</u>					
1.13	จำนวนสายทางคลอง หรือสาธารณธารณะ หรือแหล่งน้ำสาธารณะ หรือพื้นที่พักน้ำ หรือแก้มลิง ในความรับผิดชอบของเทศบาลที่ชำรุดเสียหาย ต้นเขิน จุดต้น มีสิ่งกีดขวางทางน้ำ หรือถูกบุกรุกทำให้ไม่สามารถใช้งานได้	สาย	<input type="text"/>	<input checked="" type="radio"/>	<input type="radio"/>
<u>คำอธิบาย</u>					
1.14	จำนวนเครื่องสูบน้ำที่อยู่ในความรับผิดชอบของเทศบาล	เครื่อง	<input type="text" value="2"/>	<input checked="" type="radio"/>	<input type="radio"/>
<u>คำอธิบาย</u>					
1.15	จำนวนเครื่องสูบน้ำที่อยู่ในความรับผิดชอบของเทศบาลที่ชำรุดเสียหาย	เครื่อง	<input type="text"/>	<input checked="" type="radio"/>	<input type="radio"/>
<u>คำอธิบาย</u>					
1.16	จำนวนคลองส่งน้ำที่อยู่ใน ความรับผิดชอบของเทศบาลตำบล(เฉพาะเทศบาลตำบล)	แห่ง	<input type="text"/>	<input checked="" type="radio"/>	<input type="radio"/>
<u>คำอธิบาย</u>					
1.17	จำนวนคลองส่งน้ำที่อยู่ในความรับผิดชอบของเทศบาลตำบลที่ชำรุดเสียหาย (เฉพาะเทศบาลตำบล)	แห่ง	<input type="text"/>	<input checked="" type="radio"/>	<input type="radio"/>
<u>คำอธิบาย</u>					
1.18	จำนวนระบบการผลิตน้ำประปาที่อยู่ในความรับผิดชอบของเทศบาลตำบล (เฉพาะเทศบาลตำบล)	แห่ง	<input type="text"/>	<input checked="" type="radio"/>	<input type="radio"/>
<u>คำอธิบาย</u>					
1.19	จำนวนระบบการผลิตน้ำประปาที่อยู่ในความรับผิดชอบของเทศบาลตำบลที่ชำรุดเสียหาย (เฉพาะเทศบาลตำบล)	แห่ง	<input type="text"/>	<input checked="" type="radio"/>	<input type="radio"/>
<u>คำอธิบาย</u>					
2. ด้านการผังเมือง					
2.1	จำนวนอาคารสูง หรืออาคารที่มีความเสี่ยงและความล่อแหลมที่จะเกิดอุบัติเหตุภัยในพื้นที่ของ เทศบาล (เฉพาะเทศบาลนคร และเทศบาลเมือง)	แห่ง	<input type="text"/>	<input checked="" type="radio"/>	<input type="radio"/>
<u>คำอธิบาย</u>					
3. ด้านสาธารณสุข บริการทางสังคม และคุณภาพชีวิต					
3.1	จำนวนผู้สูงอายุที่มีปัญหาด้านสุขภาพหรือป่วยคิดเพียงในพื้นที่ เทศบาล	คน	<input type="text" value="123"/>	<input checked="" type="radio"/>	<input type="radio"/>
<u>คำอธิบาย</u>					
3.2	จำนวนผู้สูงอายุที่เป็นสมาชิกในชมรม สมาคม ศูนย์บริการทางสังคม หรือโรงเรียนผู้สูงอายุที่อยู่ในความรับผิดชอบของเทศบาล	คน	<input type="text" value="230"/>	<input checked="" type="radio"/>	<input type="radio"/>
<u>คำอธิบาย</u>					
3.3	จำนวนผู้สูงอายุที่ยากไร้ที่อยู่ในภาวะพึ่งพิงในพื้นที่ เทศบาล ที่ขอรับการช่วยเหลือจาก เทศบาล	คน	<input type="text" value="164"/>	<input checked="" type="radio"/>	<input type="radio"/>
<u>คำอธิบาย</u>					
3.4	จำนวนผู้พิการ ผู้ยากไร้ ที่ด้อยโอกาสในพื้นที่ เทศบาล ที่ขอรับการช่วยเหลือจาก เทศบาล	คน	<input type="text" value="6"/>	<input checked="" type="radio"/>	<input type="radio"/>
<u>คำอธิบาย</u>					
3.5	จำนวนสัตว์ที่ได้รับการสำรวจขึ้นทะเบียนสัตว์ในพื้นที่ของเทศบาล	ตัว	<input type="text" value="3117"/>	<input checked="" type="radio"/>	<input type="radio"/>
<u>คำอธิบาย</u>					
4. ด้านการศึกษา					
4.1	จำนวนศูนย์พัฒนาเด็กเล็กในสังกัด เทศบาล ทั้งหมด		<input type="text" value="3"/>	<input checked="" type="radio"/>	<input type="radio"/>
<u>คำอธิบาย</u>					
4.2	จำนวนเด็กในศูนย์พัฒนาเด็กเล็ก และเด็กในโรงเรียนอนุบาลและเด็กในโรงเรียนประถมศึกษาในสังกัดเทศบาลทั้งหมด รวมถึงเด็กนักเรียนในโรงเรียนในสังกัดอื่นที่เทศบาล ให้การสนับสนุนหรืออุดหนุน	คน	<input type="text" value="3121"/>	<input checked="" type="radio"/>	<input type="radio"/>
<u>คำอธิบาย</u>					

สำเนาถูกต้อง



(นายณัฐพงศ์ ตั้งสกุลกุลพัฒน์)
นายกเทศมนตรีเมืองอำนาจเจริญ

4.3 จำนวนเด็กด้วยโอกาสเด็กพิการในพื้นที่เทศบาลที่มีการสำรวจ ตรวจสอบ หรือมีความประสงค์ขอรับการสนับสนุน ด้านการศึกษา หรือด้านการเงิน หรือวัสดุอุปกรณ์จากเทศบาล <u>คำอธิบาย</u>	คน	<input type="text" value="10"/>	<input checked="" type="radio"/>	<input type="radio"/>	<input type="checkbox"/>
4.4 จำนวนโรงเรียนในสังกัด เทศบาล <u>คำอธิบาย</u>	แห่ง	<input type="text" value="3"/>	<input checked="" type="radio"/>	<input type="radio"/>	<input type="checkbox"/>
5. ด้านการจัดระเบียบชุมชนและการรักษาความสงบปลอดภัย					
5.1 จำนวนประชากรในพื้นที่ เทศบาล ทั้งหมด <u>คำอธิบาย</u>	คน	<input type="text" value="295033"/>	<input checked="" type="radio"/>	<input type="radio"/>	<input type="checkbox"/>
5.2 จำนวนกล้องโทรทัศน์วงจรปิด (CCTV) ด้านความปลอดภัยของเทศบาลที่ติดตั้งในพื้นที่สาธารณะทั้งหมด <u>คำอธิบาย</u>	กล้อง	<input type="text" value="32"/>	<input checked="" type="radio"/>	<input type="radio"/>	<input type="checkbox"/>
5.3 จำนวนกล้องโทรทัศน์วงจรปิด (CCTV) ด้านความปลอดภัยของเทศบาลที่ติดตั้งในพื้นที่สาธารณะทั้งหมดที่ชำรุดเสียหาย <u>คำอธิบาย</u>	กล้อง	<input type="text" value="5"/>	<input checked="" type="radio"/>	<input type="radio"/>	<input type="checkbox"/>
5.4 จำนวนเรื่องราวร้องทุกข์ของประชาชน จากศูนย์รับเรื่องราวร้องทุกข์ ศูนย์ไกลเกลี่ยข้อพิพาท ศูนย์ยุติธรรมชุมชน ศูนย์บริการประชาชน ศูนย์ดำรงธรรม ศูนย์ one stop service ศูนย์ส่งเสริมการมีส่วนร่วมของประชาชน หรือจากช่องทางสื่อออนไลน์อื่น ๆ ที่ส่งให้เทศบาล ดำเนินการ <u>คำอธิบาย</u>	เรื่อง	<input type="text" value="29"/>	<input checked="" type="radio"/>	<input type="radio"/>	<input type="checkbox"/>
6. ด้านการส่งเสริมเศรษฐกิจชุมชน อาชีพ การท่องเที่ยว และการลงทุน					
6.1 จำนวนกลุ่มอาชีพต่าง ๆ เช่น กลุ่มเกษตรกร กลุ่มวิสาหกิจชุมชน กลุ่มแปรรูป การผลิต กลุ่มการท่องเที่ยว กลุ่มอาชีพใหม่ ฯลฯ ในพื้นที่ เทศบาล <u>คำอธิบาย</u>	กลุ่ม	<input type="text" value="9"/>	<input checked="" type="radio"/>	<input type="radio"/>	<input type="checkbox"/>
7. ด้านการจัดการทรัพยากรธรรมชาติและสิ่งแวดล้อม					
7.1 ปริมาณขยะมูลฝอยทั้งหมดในพื้นที่ เทศบาล <u>คำอธิบาย</u>	ตัน	<input type="text" value="7034.30"/>	<input checked="" type="radio"/>	<input type="radio"/>	<input type="checkbox"/>
7.2 ปริมาณขยะอันตราย และขยะติดเชื้อในพื้นที่ เทศบาล ทั้งหมด <u>คำอธิบาย</u>	ตัน	<input type="text" value="0.7"/>	<input checked="" type="radio"/>	<input type="radio"/>	<input type="checkbox"/>
7.3 จำนวนครั้งในการวัดข้อมูลค่าเฉลี่ย 24 ชั่วโมง ของฝุ่นละอองขนาดเล็กไม่เกิน 2.5 ไมครอน (PM 2.5) <u>คำอธิบาย</u>	ครั้ง	<input type="text" value=""/>	<input checked="" type="radio"/>	<input checked="" type="radio"/>	<input checked="" type="checkbox"/>
8. ด้านการส่งเสริมศิลปะ วัฒนธรรม ภูมิปัญญาชาวบ้าน และโบราณสถาน					

ดำเนินการแก้ไขข้อบกพร่อง



สำเนาถูกต้อง

Handwritten signature

:: สำนักงานคณะกรรมการการกระจายอำนาจให้แก่องค์กรปกครองส่วนท้องถิ่น สำนักงานปลัดสำนักนายกรัฐมนตรี ::

(นายณัฐพงศ์ ตั้งสกุลกุลพัฒน์)
นายกเทศมนตรีเมืองอำนาจเจริญ



การประเมินมาตรฐานขั้นต้นการ จัดบริการสาธารณะขององค์กรปกครองส่วนท้องถิ่น ประจำปี 2567

เทศบาลเมือง อานาจเจริญ

ขั้นตอนการมอบหมายเจ้าหน้าที่
ประเมินมาตรฐานฯ

ขั้นตอนที่ 1
กรอกข้อมูลพื้นฐาน

ขั้นตอนที่ 2
ประเมินการให้บริการสาธารณะ

- แบบสอบถามที่ 2-1
- แบบสอบถามที่ 2-2
- แบบสอบถามที่ 2-3
- แบบสอบถามที่ 2-4
- แบบสอบถามที่ 2-5
- แบบสอบถามที่ 2-6

**ความโดดเด่นรวบรวมข้อมูลและ
คู่มือการใช้งาน**

สรุปจำนวน ผู้กรอกแบบประเมิน
ดูรายงานผลการประเมินตนเอง
- รายงานผลการประเมินรายแห่ง
ข้อคิดเห็น ข้อเสนอแนะ
กลับสู่หน้าหลัก
ออกจากระบบ

รายการข้อมูล	หน่วย	จำนวน	จำนวนงบประมาณ (บาท)	รูปแบบ พ.ศ. 2566	ไม่ได้ดำเนินการ ใน ปีงบประมาณ พ.ศ.
ด้านที่ 1 โครงสร้างพื้นฐาน และ ด้านที่ 2 ห้างเมือง					
1.ด้านโครงสร้างพื้นฐาน					
1.1 จำนวนพื้นที่ความเสียหายของถนนลาดยางในความรับผิดชอบทั้งหมดของเทศบาลที่ได้รับการบำรุงรักษาให้อยู่ในสภาพที่ใช้งานได้ปกติ <u>คำอธิบาย</u>	ตร.ม.	4.90	200000	เทศบาล ดำเนินการเอง	
1.2 จำนวนพื้นที่ความเสียหายของถนนคอนกรีตในความรับผิดชอบทั้งหมดของเทศบาลที่ได้รับการบำรุงรักษาให้อยู่ในสภาพที่ใช้งานได้ปกติ <u>คำอธิบาย</u>	ตร.ม.	128.341	200000	เทศบาล ดำเนินการเอง	
1.3 จำนวนจุดอันตรายที่เกิดอุบัติเหตุบ่อยครั้งทางการจราจรทางบกในเขต เทศบาล ที่ได้รับการพัฒนา ปรับปรุง หรือแก้ไขให้ปลอดภัย <u>คำอธิบาย</u>	จุด	5	0	เทศบาลทำร่วมกับส่วนราชการ	
1.4 จำนวนครั้งที่เทศบาลดำเนินการจัดกิจกรรมในการรณรงค์ประชาสัมพันธ์ เพื่อมุ่งลดการเกิดอุบัติเหตุบนท้องถนน <u>คำอธิบาย</u>	ครั้ง	4	50000	เทศบาล ดำเนินการเอง	
1.5 จำนวนสะพานคอนกรีตที่ไม่สัญจรในเขตทางในความรับผิดชอบของ เทศบาล ที่ได้รับการบำรุงรักษาให้อยู่ในสภาพที่ใช้งานได้ปกติ (เฉพาะเทศบาลนคร และเทศบาลเมือง) <u>คำอธิบาย</u>	แห่ง				●
1.6 จำนวนสัญญาณไฟจราจรในความรับผิดชอบในเขตทางของ เทศบาล ที่ได้รับการบำรุงรักษาให้อยู่ในสภาพที่ใช้งานได้ปกติ <u>คำอธิบาย</u>	จุด				●
1.7 จำนวนไฟส่องสว่างในความรับผิดชอบในเขตทางของ เทศบาล ที่ได้รับการบำรุงรักษาให้อยู่ในสภาพที่ใช้งานได้ปกติ <u>คำอธิบาย</u>	จุด	5300	1000000	เทศบาล ดำเนินการเอง	
1.8 จำนวนสายทางคลอง หรือสาธารณูปโภค หรือแหล่งน้ำสาธารณะ หรือพื้นที่พังก้ำ หรือแก้มลิงในความรับผิดชอบของเทศบาล ที่ได้รับการดูแลรักษาให้สามารถไหลผ่านได้ไม่ติดขัด หรือให้อยู่ในสภาพที่ใช้งานได้ปกติ <u>คำอธิบาย</u>	สาย				●
1.9 จำนวนเครื่องสูบน้ำที่อยู่ในความรับผิดชอบของเทศบาล ที่ได้รับการบำรุงรักษาให้อยู่ในสภาพที่ใช้งานได้ปกติ <u>คำอธิบาย</u>	เครื่อง			สำเนาถูกต้อง	●
1.10 จำนวนคลองส่งน้ำที่อยู่ในความรับผิดชอบของเทศบาลตำบลที่ได้รับการบำรุงรักษาให้อยู่ในสภาพที่ใช้งานได้ปกติ (เฉพาะเทศบาลตำบล) <u>คำอธิบาย</u>	แห่ง				●

Nb
(นายณัฐพงศ์ ตั้งสกุลกุลหิรัณย์)
นายกเทศมนตรีเมืองอานาจเจริญ

1.11 จำนวนระบบการผลิตน้ำประปา ที่อยู่ในความรับผิดชอบของเทศบาลตำบลได้รับการบำรุงรักษาให้อยู่ในสภาพที่ใช้งานได้ปกติ (เฉพาะเทศบาลตำบล) แห่ง

คำอธิบาย

1.12 จำนวนครั้งในการประเมินความพึงพอใจของประชาชนต่อการจัดการบริหารสาธารณะ ด้านโครงสร้างพื้นฐานของเทศบาล ครั้ง

คำอธิบาย

2. ด้านการผังเมือง

2.1 จำนวนผังเมืองที่เทศบาลได้มีการจัดทำโดยเทศบาลดำเนินการเอง หรือเทศบาลดำเนินการร่วมกับกรมโยธาธิการและผังเมือง ผัง

คำอธิบาย

2.2 จำนวนครั้งในการส่งเสริมและสร้างการมีส่วนร่วมของประชาชนในการวางผังเมือง ผ่านกระบวนการรับฟังความคิดเห็น โดยเทศบาลดำเนินการเอง หรือเทศบาลดำเนินการร่วมกับกรมโยธาธิการและผังเมือง ครั้ง

คำอธิบาย

2.3 จำนวนครั้งในการให้ความรู้แก่ประชาชนเกี่ยวกับการควบคุมการใช้ประโยชน์ที่ดินให้เป็นไปตามผังเมือง โดยเทศบาลดำเนินการเอง หรือเทศบาลดำเนินการร่วมกับกรมโยธาธิการและผังเมือง ครั้ง

คำอธิบาย

2.4 จำนวนอาคารสูง หรืออาคารที่มีความเสี่ยงและความส่อแหลมที่จะเกิดอุบัติเหตุอยู่ในเขตพื้นที่ของเทศบาลที่ได้รับการตรวจส่งเสริมและแก้ไขให้ถูกต้อง (เฉพาะเทศบาลนคร และเทศบาลเมือง) แห่ง

คำอธิบาย

2.5 จำนวนครั้งในการส่งเสริมให้ความรู้แก่ประชาชนเกี่ยวกับ การควบคุมอาคาร และการรับมือกับความเสี่ยงต่าง ๆ ในอาคารสูงหรืออาคารที่มีความเสี่ยงภัย หรือในชุมชน เช่น การขอมหาไฟ การขอมดับเพลิง แผ่นดินไหว โดยเทศบาลดำเนินการเอง หรือเทศบาลดำเนินการร่วมกับกรมโยธาธิการและผังเมือง ครั้ง

คำอธิบาย

2.6 จำนวนครั้งในการให้ความรู้ให้คำแนะนำ ปกป้อง กำกับประชาชน หรือผู้ประกอบการในการออกใบอนุญาตก่อสร้างอาคารให้ตรงกับข้อกำหนดของการใช้ประโยชน์ที่ดินในพื้นที่ โดยเทศบาลดำเนินการเอง หรือเทศบาลดำเนินการร่วมกับกรมโยธาธิการและผังเมือง ครั้ง

คำอธิบาย

2.7 จำนวนครั้งในการจัดเก็บข้อมูลการประเมินผลผังเพื่อจัดทำรายงานการประเมินผลการเปลี่ยนแปลงสภาพการณและสิ่งแวดล้อมการใช้งบคัมผังเมือง โดยเทศบาลดำเนินการเอง หรือเทศบาลดำเนินการร่วมกับ กรมโยธาธิการและผังเมือง ครั้ง

คำอธิบาย

2.8 จำนวนครั้งในการประเมินความพึงพอใจของประชาชนต่อการจัดการบริหารสาธารณะ ด้านการผังเมืองของเทศบาล ครั้ง

คำอธิบาย

บันทึกประเมินผล

สำเนาถูกต้อง

Mu

(นายณัฐพงศ์ ตั้งสกุลกุลพัฒน์)
นายกเทศมนตรีเมืองอำนาจเจริญ



ฟอร์มกรอก

ฟอร์มข้อมูล

การประเมินมาตรฐานขั้นต่ำการจัคนิการสาธารณะขององค์กรปกครองส่วนท้องถิ่น ประจำปี 2567



เทศบาลเมือง อำนาจเจริญ
ขั้นตอนการมอบหมายเจ้าหน้าที่
ประเมินมาตรฐานฯ
ขั้นตอนที่ 1
กรอกข้อมูลพื้นฐาน
ขั้นตอนที่ 2
ประเมินการให้บริการสาธารณะ

- แบบสอบถามที่ 2-1
- แบบสอบถามที่ 2-2
- แบบสอบถามที่ 2-3
- แบบสอบถามที่ 2-4
- แบบสอบถามที่ 2-5
- แบบสอบถามที่ 2-6

ดาวน์โหลดแบบรวบรวมข้อมูลและ
คู่มือการใช้งาน

สรุปจำนวน ผู้กรอกแบบประเมิน
รายงานผลการประเมินตนเอง
- รายงานผลการประเมินรายแห่ง

ข้อคิดเห็น ข้อเสนอแนะ
กลับสู่หน้าหลัก
ออกจากระบบ

รายการข้อมูล	หน่วย	จำนวน	จำนวน งบประมาณ (บาท)	รูปแบบ พ.ศ. 2566	ไม่ได้ดำเนิน การ ใน ปีงบประมาณ พ.ศ.
ด้านที่ 3 ด้านสาธารณสุข บริการทางสังคม และคุณภาพชีวิต					
3. ด้านสาธารณสุข บริการทางสังคม และคุณภาพชีวิต					
3.1 จำนวนผู้สูงอายุที่มีปัญหาด้านสุขภาพหรือป่วยคิดเพียงที่ได้รับการดูแล และมีการติดตาม ผลออกเยี่ยมบ้านให้คำแนะนำ ปรึกษาปัญหาสุขภาพให้แก่ผู้สูงอายุจาก เทศบาล	คน	123	738000	เทศบาลดำเนินการมากกว่า 1 รูปแบบ	
<u>คำอธิบาย</u>					
3.2 จำนวนโครงการหรือกิจกรรมที่ เทศบาล ดำเนินการส่งเสริมสุขภาพผู้สูงอายุที่มีปัญหาเกี่ยว กับสุขภาพ หรือป่วยคิดเพียง	โครงการ หรือ กิจกรรม	5	756500	เทศบาลดำเนินการมากกว่า 1 รูปแบบ	
<u>คำอธิบาย</u>					
3.3 จำนวนผู้สูงอายุที่เป็นสมาชิกในชมรม สมาคม ศูนย์บริการ ทางสังคม หรือโรงเรียนผู้สูง อายุ ที่อยู่ในความรับผิดชอบของ เทศบาล ที่เข้าร่วมกิจกรรมต่าง ๆ ที่ชมรม สมาคม ศูนย์ บริการทางสังคม หรือโรงเรียนผู้สูงอายุที่อยู่ในความรับผิดชอบของเทศบาลจัดขึ้น	คน	230	86550	เทศบาลดำเนินการมากกว่า 1 รูปแบบ	
<u>คำอธิบาย</u>					
3.4 จำนวนโครงการหรือกิจกรรม ที่ เทศบาล ให้การสนับสนุนในการจัดกิจกรรมนันทนาการ ต่าง ๆ หรือการออกกำลังกายให้แก่ผู้สูงอายุ	โครงการ หรือ กิจกรรม	2	86550	เทศบาลดำเนินการมากกว่า 1 รูปแบบ	
<u>คำอธิบาย</u>					
3.5 จำนวนโครงการหรือกิจกรรมที่เทศบาลดำเนินการ หรือให้การสนับสนุนในการพัฒนาอาชีพ และการส่งเสริมเพิ่มรายได้ให้แก่ผู้สูงอายุ	โครงการ หรือ กิจกรรม			-	
<u>คำอธิบาย</u>					
3.6 จำนวนผู้สูงอายุที่ยากไร้ที่อยู่ในภาวะพึ่งพิงในพื้นที่ เทศบาล ที่ขอรับการช่วยเหลือจาก เทศบาล และได้รับการดูแลช่วยเหลือจาก เทศบาล หรือ เทศบาล ประสานงานส่งต่อหน่วยงาน ที่เกี่ยวข้องให้ดำเนินการสงเคราะห์ หรือฟื้นฟูหรือ เทศบาล ประสานงาน และสงเคราะห์ให้เข้า สถานสงเคราะห์คนชรา	คน	164	938000	เทศบาลดำเนินการมากกว่า 1 รูปแบบ	
<u>คำอธิบาย</u>					
3.7 จำนวนผู้พิการ ผู้ยากไร้ ที่ด้อยโอกาสในพื้นที่ เทศบาล ที่ขอรับการช่วยเหลือจาก เทศบาล และได้รับการช่วยเหลือสนับสนุนหรือประสานหน่วยงานส่งต่อหน่วยงานที่เกี่ยวข้องให้ดำเนิน การช่วยเหลือสนับสนุนปัจจัยสี่ในการดำรงชีพ	คน	6	213000	เทศบาลทำร่วมกับส่วนราชการ	
<u>คำอธิบาย</u>					
3.8 จำนวนโครงการหรือกิจกรรมที่เทศบาลดำเนินการในการส่งเสริม มือกั้น ความคมเฝ้าระวัง มือกั้นโรคประจำถิ่น การแพร่ระบาดของโรคติดต่อ รวมถึงการป้องกัน ความคม กลุ่มโรคไม่ ติดต่อเรื้อรัง NCDs (Non-communicable diseases) เกี่ยวกับพฤติกรรมการใช้ชีวิต การรับ ประทานอาหาร ความเครียด เช่น โรคเบาหวาน โรคความดันสูง โรคไขมันในเลือดสูง เป็นต้น	โครงการ หรือ กิจกรรม	3	25500	เทศบาล ดำเนินการเอง	
<u>คำอธิบาย</u>					

สำเนาถูกต้อง

Nb

(นายณัฐพงศ์ ตั้งสกุลกุลพัฒน์)

.....

3.9 จำนวนโครงการหรือกิจกรรมที่เทศบาลดำเนินการเอง หรือ ร่วมดำเนินการกับส่วนราชการ ในการตรวจสอบสุขภาพอาหาร หรือสถานประกอบการอาหารในพื้นที่

โครงการ หรือ กิจกรรม

1 0 เทศบาล ดำเนินการเอง

คำอธิบาย

3.10 จำนวนสัตว์ในพื้นที่เทศบาลที่ได้รับการสำรวจ ขึ้นทะเบียนสัตว์ และฉีดวัคซีนป้องกันโรค พิษสุนัขบ้า หรือทำหมันตามโครงการสัตว์ปลอดโรคคนปลอดภัย จากโรคพิษสุนัขบ้า ที่เทศบาลดำเนินการเอง หรือร่วมดำเนินการกับส่วนราชการ

ตัว

3117 112200 เทศบาลทำร่วมกับ อปท. อื่น


คำอธิบาย

3.11 จำนวนครั้งในการประเมินความพึงพอใจของประชาชนต่อการจัดการสาธารณะ ด้าน สาธารณสุข บริการทางสังคมและคุณภาพชีวิตของเทศบาล

ครั้ง

-

บันทึกผลการประเมิน



:: สำนักงานคณะกรรมการการกระจายอำนาจให้แก่องค์กรปกครองส่วนท้องถิ่น สำนักงานปลัดสำนักนายกรัฐมนตรี ::

สำเนาถูกต้อง

(นายณัฐพงศ์ ตั้งสกุลกุลพันธ์)
นายกเทศมนตรีเมืองอำนาจเจริญ



การประเมินมาตรฐานขั้นต่ำการจัดบริการสาธารณะขององค์กรปกครองส่วนท้องถิ่น ประจำปี 2567

เทศบาลเมือง อานาจเจริญ
 ขั้นตอนการมอบหมายเจ้าหน้าที่
 ประเมินมาตรฐานฯ
 ขั้นตอนที่ 1
 กรอกข้อมูลพื้นฐาน
 ขั้นตอนที่ 2
 ประเมินการให้บริการสาธารณะ

- แบบสอบถามที่ 2-1
- แบบสอบถามที่ 2-2
- แบบสอบถามที่ 2-3
- แบบสอบถามที่ 2-4
- แบบสอบถามที่ 2-5
- แบบสอบถามที่ 2-6

**ดาวน์โหลดแบบรวบรวมข้อมูลและ
 คู่มือการใช้งาน**
 สรุปจำนวน ผู้กรอกแบบประเมิน
 ดูรายงานผลการประเมินตนเอง
 - รายงานผลการประเมินรายแห่ง
 ข้อคิดเห็น ข้อเสนอแนะ
 กลับสู่หน้าหลัก
 ออกจากระบบ

รายการข้อมูล	หน่วย	จำนวน	จำนวน งบประมาณ (บาท)	รูปแบบ พ.ศ. 2566	ไม่ได้ดำเนินการ ใน ปีงบประมาณ พ.ศ
ด้านที่ 4 ด้านการศึกษา					
ด้านที่ 4 การศึกษา					
4.1 จำนวนศูนย์พัฒนาเด็กเล็กในสังกัด เทศบาล ที่ผ่านการประเมินมาตรฐานสถานพัฒนาเด็ก ปฐมวัยแห่งชาติ	แห่ง	3	0	เทศบาล ดำเนินการเอง	
<u>คำอธิบาย</u>					
4.2 จำนวนเด็กในศูนย์พัฒนาเด็กเล็ก และเด็กในโรงเรียนอนุบาล และเด็กในโรงเรียนประถม ศึกษาในสังกัด รวมถึงเด็กนักเรียนในโรงเรียนในสังกัดอื่นที่เทศบาลให้การสนับสนุนหรือ อุดหนุน เทศบาลที่ได้รับอาหารเสริม (นม) ครบถ้วน	คน	4087	7638100	เทศบาล ดำเนินการเอง	
<u>คำอธิบาย</u>					
4.3 จำนวนเด็กในศูนย์พัฒนาเด็กเล็ก และเด็กในโรงเรียนอนุบาล และเด็กในโรงเรียนประถม ศึกษา ในสังกัดเทศบาล รวมถึงเด็กนักเรียนในโรงเรียนในสังกัดอื่นที่เทศบาลให้การสนับสนุน หรืออุดหนุน ที่ได้รับอาหารกลางวันที่มีคุณค่าทางโภชนาการครบถ้วน	คน	4087	17722900	เทศบาล ดำเนินการเอง	
<u>คำอธิบาย</u>					
4.4 จำนวนเด็กค้อยโอกาส เด็กพิการ ที่ได้รับการสนับสนุนด้านการศึกษา หรือด้านการเงิน หรือวัสดุอุปกรณ์จากเทศบาล	คน	10	0	เทศบาล ดำเนินการเอง	
<u>คำอธิบาย</u>					
4.5 จำนวนโครงการหรือกิจกรรมที่เทศบาลดำเนินการ หรือให้การสนับสนุนในการส่งเสริม อาชีพ หรือวิชาชีพให้แก่เด็กเรียน ในโรงเรียนในสังกัดเทศบาล รวมถึงนักเรียนในโรงเรียนใน สังกัดอื่นที่เทศบาลให้การสนับสนุนหรืออุดหนุน	โครงการ หรือกิจกรรม			-	⊙
<u>คำอธิบาย</u>					
4.6 จำนวนโครงการหรือกิจกรรมที่เทศบาลดำเนินการ หรือให้การสนับสนุนในการส่งเสริมการ เรียนรู้เกี่ยวกับเทคโนโลยี วิทยาศาสตร์ ทักษะคอมพิวเตอร์ หรือการทำทันโลกดิจิทัลให้แก่ นักเรียนในโรงเรียนในสังกัดเทศบาล รวมถึงนักเรียนในโรงเรียนในสังกัดอื่นที่เทศบาลให้การ สนับสนุนหรืออุดหนุน	โครงการ หรือกิจกรรม			-	⊙
<u>คำอธิบาย</u>					
4.7 จำนวนโรงเรียนในสังกัด เทศบาล ที่จัดการเรียนการสอนในระบบสองภาษาหรือหลักสูตร สองภาษา	แห่ง			-	⊙
<u>คำอธิบาย</u>					
4.8 จำนวนโครงการหรือกิจกรรมที่เทศบาลดำเนินการ หรือให้การสนับสนุนในการส่งเสริมการ สอนภาษาต่างประเทศให้แก่เด็กเรียนในโรงเรียนในสังกัดของเทศบาล รวมถึงนักเรียนใน โรงเรียนในสังกัดอื่นที่เทศบาลให้การสนับสนุนหรืออุดหนุน	โครงการ หรือกิจกรรม			-	⊙
<u>คำอธิบาย</u>					
4.9 จำนวนครั้งในการประเมินความพึงพอใจของประชาชนต่อการจัดบริการสาธารณะ ด้านการ ศึกษาของเทศบาล	ครั้ง	5	0	เทศบาล ดำเนินการเอง	
<u>คำอธิบาย</u>					

สำเนาถูกต้อง

(นายณัฐพงศ์ ตั้งสกุลกุลพัลลภ)

นายกเทศมนตรีเมืองอานาจเจริญ



การประเมินมาตรฐานขั้นต่ำการจ้ดบริการสาธารณะขององค์กรปกครองส่วนท้องถิ่น ประจำปี 2567

เทศบาลเมือง อำนาจเจริญ
ขั้นตอนการมอบหมายเจ้าหน้าที่
ประเมินมาตรฐานฯ
ขั้นตอนที่ 1
กรอกข้อมูลพื้นฐาน
ขั้นตอนที่ 2
ประเมินการให้บริการสาธารณะ

- แบบสอบถามที่ 2-1
- แบบสอบถามที่ 2-2
- แบบสอบถามที่ 2-3
- แบบสอบถามที่ 2-4
- แบบสอบถามที่ 2-5
- แบบสอบถามที่ 2-6

ดาวน์โหลดแบบรวบรวมข้อมูลและ
คู่มือการใช้งาน
สรุปจำนวน ผู้กรอกแบบประเมิน
ดูรายงานผลการประเมินตนเอง
- รายงานผลการประเมินรายแห่ง
ข้อคิดเห็น ข้อเสนอแนะ
กลับสู่หน้าหลัก
ออกจากระบบ

รายการข้อมูล	หน่วย	จำนวน	จำนวนงบประมาณ (บาท)	รูปแบบ พ.ศ. 2566	ไม่ได้ดำเนินการ ใน งบประมาณ พ.ศ.
ด้านที่ 5 ด้านการจัดระเบียบชุมชนและการรักษาความสงบปลอดภัย					
ด้านที่ 5 การจัดระเบียบชุมชนและการรักษาความสงบปลอดภัย					
5.1 จำนวนแผนป้องกันและบรรเทาสาธารณภัยประเภทสำคัญที่เกิดขึ้นในพื้นที่ เทศบาลได้ดำเนินการ	แผนหรือฉบับ	1	0	เทศบาล ดำเนินการเอง	
คำอธิบาย					
5.2 จำนวนอาสาสมัครป้องกันภัยฝ่ายพลเรือน (อปพร.) ที่ เทศบาล สนับสนุนจัดตั้งขึ้น รวมทั้งจำนวนอาสาสมัครป้องกัน สาธารณะภัยของมูลนิธิ สมาคม สมาชิก ชมรม หรืออื่น ๆ ที่ตั้งขึ้น ถูกต้องตามกฎหมายในเขตพื้นที่	คน	50	500000	เทศบาล ดำเนินการเอง	
คำอธิบาย					
5.3 จำนวนกล้องโทรทัศน์วงจรปิด (CCTV) ด้านความปลอดภัยของเทศบาลที่ติดตั้งในพื้นที่ สาธารณะที่ชำรุดเสียหาย และสามารถซ่อมแซมให้ใช้งานได้ปกติ 24 ชั่วโมง	กล้อง	5	10000	เทศบาล ดำเนินการเอง	
คำอธิบาย					
5.4 จำนวนศูนย์หรือช่องทางบริการรับเรื่องราวร้องทุกข์ต่าง ๆ เช่น ศูนย์ไกลเกลี่ยข้อพิพาท ศูนย์ยุติธรรมชุมชน ศูนย์บริการประชาชน ศูนย์ดำรงธรรม ศูนย์ one stop service ศูนย์ส่งเสริมการมีส่วนร่วมของประชาชน หรือจากช่องทางสื่อออนไลน์อื่น ๆ ที่เทศบาลจัดให้มีหรือดำเนินการ	ศูนย์หรือช่องทาง	4	0	เทศบาลทำร่วมกับส่วนราชการ	
คำอธิบาย					
5.5 จำนวนเรื่องราวร้องทุกข์ต่าง ๆ ของประชาชน จากศูนย์รับเรื่องราวร้องทุกข์ ศูนย์ไกลเกลี่ยข้อพิพาท ศูนย์ยุติธรรมชุมชน ศูนย์บริการประชาชน ศูนย์ดำรงธรรม ศูนย์ one stop service ศูนย์ส่งเสริมการมีส่วนร่วมของประชาชน หรือจากช่องทางสื่อออนไลน์อื่น ๆ ที่ส่งให้เทศบาล ดำเนินการ และได้รับการแก้ไขปัญหา หรือได้รับการให้ความช่วยเหลือจากเทศบาล หรือเทศบาลประสานงานส่งต่อหน่วยงานที่เกี่ยวข้องดำเนินการต่อไป	เรื่อง	15	0	เทศบาลทำร่วมกับส่วนราชการ	
คำอธิบาย					
5.6 จำนวนครั้งในการประเมินความพึงพอใจของประชาชนต่อการจัดบริการสาธารณะด้านการ จัดระเบียบชุมชนและการรักษาความสงบปลอดภัยของเทศบาล	ครั้ง			-	
คำอธิบาย					

สำเนาถูกต้อง

(นายณัฐพงศ์ ตั้งสกุลกุลพัฒน์)
นายกเทศมนตรีเมืองอำนาจเจริญ



ฟอร์มกรอก

ฟอร์มข้อมูล



การประเมินมาตรฐานขั้นต่ำการให้บริการสาธารณะขององค์กรปกครองส่วนท้องถิ่น ประจำปี 2567

เทศบาลเมือง อานางเวรกิจ
 ขั้นตอนการมอบหมายเจ้าหน้าที่
 ประเมินมาตรฐานฯ
 ขั้นตอนที่ 1
 กรอกข้อมูลพื้นฐาน
 ขั้นตอนที่ 2
 ประเมินการให้บริการสาธารณะ

- แบบสอบถามที่ 2-1
- แบบสอบถามที่ 2-2
- แบบสอบถามที่ 2-3
- แบบสอบถามที่ 2-4
- แบบสอบถามที่ 2-5
- แบบสอบถามที่ 2-6

**ดาวน์โหลดแบบรวบรวมข้อมูลและ
 คู่มือการใช้งาน**
 สรุปจำนวน ผู้กรอกแบบประเมิน
 รายงานผลการประเมินตนเอง
 - รายงานผลการประเมินรายแห่ง
 ข้อคิดเห็น ข้อเสนอแนะ
 กลับสู่หน้าหลัก
 ออกจากระบบ

รายการข้อมูล	หน่วย	จำนวน	จำนวนงบประมาณ (บาท)	รูปแบบ พ.ศ. 2566	ไม่ได้ดำเนินการในงบประมาณ พ.ศ.
ด้านที่ 6 ด้านการส่งเสริมเศรษฐกิจชุมชน อาชีพ การท่องเที่ยว และการลงทุน					
ด้านที่ 6 การส่งเสริมเศรษฐกิจชุมชน อาชีพ การท่องเที่ยว และการลงทุน					
6.1 จำนวนกลุ่มอาชีพต่าง ๆ เช่น กลุ่มเกษตรกร กลุ่มวิสาหกิจชุมชน กลุ่มแปรรูปการผลิต กลุ่มการท่องเที่ยว กลุ่มอาชีพใหม่ ฯลฯ ที่เทศบาลดำเนินการส่งเสริม หรือให้การสนับสนุนให้สามารถดำเนินการได้อย่างยั่งยืน และมีรายได้ต่อเนื่อง <u>คำอธิบาย</u>	กลุ่ม	9	271600	เทศบาล ดำเนินการเอง	
6.2 จำนวนโครงการหรือกิจกรรม ที่ เทศบาล ส่งเสริมหรือให้การสนับสนุน กลุ่มอาชีพต่าง ๆ เช่น กลุ่มเกษตรกร กลุ่มวิสาหกิจชุมชน กลุ่มแปรรูปการผลิต กลุ่มการท่องเที่ยว กลุ่มอาชีพใหม่ ฯลฯ ให้สามารถดำเนินการได้อย่างยั่งยืนและมีรายได้ต่อเนื่อง <u>คำอธิบาย</u>	โครงการหรือกิจกรรม	1	271600	เทศบาล ดำเนินการเอง	
6.3 จำนวนโครงการหรือกิจกรรมที่เทศบาลดำเนินการส่งเสริม หรือให้การสนับสนุน จัดให้มี ศูนย์แสดงสินค้าชุมชน ศูนย์จำหน่ายสินค้า ตลาดนัด ตลาดชุมชน ถนนคนเดิน ถนนวัฒนธรรม ตลาดน้ำ หรือตลาดเก่า <u>คำอธิบาย</u>	โครงการหรือกิจกรรม	1	0	เทศบาล ดำเนินการเอง	
6.4 จำนวนโครงการหรือกิจกรรมที่เทศบาลดำเนินการ หรือให้การสนับสนุน ในการปรับปรุง ซ่อมแซม บำรุงรักษา และฟื้นฟูแหล่งท่องเที่ยวให้มีสภาพ ที่เหมาะสมต่อการท่องเที่ยว <u>คำอธิบาย</u>	โครงการหรือกิจกรรม			-	⊙
6.5 จำนวนโครงการหรือกิจกรรมที่เทศบาลดำเนินการ หรือให้การสนับสนุน ในการกระตุ้นหรือส่งเสริมการท่องเที่ยว และการ ให้ความรู้เกี่ยวกับประวัติความเป็นมาของแหล่งท่องเที่ยว <u>คำอธิบาย</u>	โครงการหรือกิจกรรม			-	⊙
6.6 จำนวนช่องทางหรือแหล่งเผยแพร่ข้อมูลเกี่ยวกับการให้คำปรึกษา หรือแนะนำในการขอใบอนุญาต จดทะเบียนพาณิชย์ หรือการส่งเสริมการลงทุนในพื้นที่ ทั้งการให้คำปรึกษาหรือแนะนำที่สำนักงานเทศบาลโดยตรงหรือให้คำแนะนำผ่านช่องทางสื่อออนไลน์ เช่น เว็บไซต์ หรือ เฟซบุ๊ก หรือผ่านช่องทางสื่อออนไลน์อื่น ๆ <u>คำอธิบาย</u>	ช่องทางหรือแหล่ง	3	0	เทศบาล ดำเนินการเอง	
6.7 จำนวนครั้งในการประเมินความพึงพอใจของประชาชนต่อการจัดการบริการสาธารณะด้านการส่งเสริมเศรษฐกิจชุมชน อาชีพ การท่องเที่ยว และการลงทุนของเทศบาล <u>คำอธิบาย</u>	ครั้ง	2	59740	เทศบาล ดำเนินการเอง	

สำเนาถูกต้อง

(นายณัฐพงศ์ ตั้งสกุลกุลพัฒน์)
 นายกเทศมนตรีเมืองอานางเวรกิจ

พร้อมข้อมูลกรอก





การประเมินมาตรฐานขั้นต่ำการจั้ดบริการสาธารณะขององค์กรปกครองส่วนท้องถิ่น ประจำปี 2567

เทศบาลเมือง อานางเจริญ
ขั้นตอนการมอบหมายเจ้าหน้าที่
ประเมินมาตรฐานฯ
ขั้นตอนที่ 1
กรอกข้อมูลพื้นฐาน
ขั้นตอนที่ 2
ประเมินการให้บริการสาธารณะ

- แบบสอบถามที่ 2-1
- แบบสอบถามที่ 2-2
- แบบสอบถามที่ 2-3
- แบบสอบถามที่ 2-4
- แบบสอบถามที่ 2-5
- แบบสอบถามที่ 2-6

ดาวน์โหลดแบบรวบรวมข้อมูลและ
คู่มือการใช้งาน

สรุปจำนวน ผู้กรอกแบบประเมิน
ดูรายงานผลการประเมินตนเอง


- รายงานผลการประเมินรายแห่ง

ข้อคิดเห็น ข้อเสนอแนะ

กลับสู่หน้าหลัก

ออกจากระบบ

รายการข้อมูล	หน่วย	จำนวน	จำนวน งบประมาณ (บาท)	รูปแบบ พ.ศ. 2566	ไม่ได้ดำเนินการ ใน ปีงบประมาณ พ.ศ.
ด้านที่ 7 ด้านการจัดการทรัพยากรธรรมชาติและสิ่งแวดล้อม และ ด้านที่ 8 ด้านการส่งเสริมศิลปะ วัฒนธรรม ภูมิปัญญาชาวบ้าน และโบราณสถาน					
ด้านที่ 7 การจัดการทรัพยากรธรรมชาติและสิ่งแวดล้อม					
7.1 จำนวนโครงการหรือกิจกรรมที่เทศบาลดำเนินการในการรณรงค์ประชาสัมพันธ์ การลดปริมาณขยะ หรือการคัดแยกขยะ	โครงการหรือกิจกรรม	2	207250	เทศบาล ดำเนินการเอง	
<u>คำอธิบาย</u>					
7.2 ปริมาณขยะมูลฝอยในพื้นที่เทศบาลที่ถูกกำจัดอย่างถูกสุขลักษณะ ตามกฎ ระเบียบ ขั้นตอนตามหลักวิชาการของกระทรวงสาธารณสุขหรือหน่วยงานอื่นที่เกี่ยวข้อง	ตัน	7034.30	4220577	เทศบาลทำร่วมกับ อปท. อื่น	
<u>คำอธิบาย</u>					
7.3 ปริมาณขยะอันตราย และขยะติดเชื้อในพื้นที่เทศบาลที่ถูกส่งต่อไปกำจัดอย่างถูกสุขลักษณะตามกฎหมาย ระเบียบ ขั้นตอนตามหลักวิชาการของกระทรวงสาธารณสุข หรือหน่วยงานอื่นที่เกี่ยวข้อง	ตัน	0.7	0	เทศบาลทำร่วมกับ อปท. อื่น	
<u>คำอธิบาย</u>					
7.4 จำนวนโครงการหรือกิจกรรมที่เทศบาลดำเนินการในการส่งเสริมการปลูกต้นไม้ การอนุรักษ์ดูแลรักษาป่า ทรัพยากรชายฝั่งหรือการจัดการเกี่ยวกับปัญหาน้ำเน่าเสีย	โครงการหรือกิจกรรม			-	⊙
<u>คำอธิบาย</u>					
7.5 จำนวนโครงการหรือกิจกรรมของเทศบาลดำเนินการในการจัดอบรมหรือประชาสัมพันธ์ให้ความรู้แก่ประชาชนเกี่ยวกับการดูแลรักษาป่า ภัยจากไฟฟ้า การป้องกันไฟฟ้า การเผาในที่โล่ง ภัยจากการเผาในที่โล่ง หรือการทำแวนกันไฟป่า(เฉพาะเทศบาลตำบล)	โครงการหรือกิจกรรม			-	⊙
<u>คำอธิบาย</u>					
7.6 จำนวนครั้งที่เทศบาลตำบลจัดส่งอาสาสมัครป้องกันไฟป่าเข้าร่วมอบรมกับหน่วยงานที่เกี่ยวข้อง(เฉพาะเทศบาลตำบล)	ครั้ง			-	⊙
<u>คำอธิบาย</u>					
7.7 จำนวนโครงการหรือกิจกรรมที่เทศบาลดำเนินการในการรณรงค์ประชาสัมพันธ์ เพื่อป้องกันและลดค่าฝุ่น PM 2.5 และการลดมลพิษทางอากาศ	โครงการหรือกิจกรรม	1	0	เทศบาล ดำเนินการเอง	
<u>คำอธิบาย</u>					
7.8 จำนวนครั้งในการวัดข้อมูลค่าเฉลี่ย 24 ชั่วโมง ของฝุ่นละอองขนาดไม่เกิน 2.5 ไมครอน (PM 2.5) ที่ผ่านเกณฑ์มาตรฐานของเทศบาล	ครั้ง			สำเนาถูกต้อง	⊙
<u>คำอธิบาย</u>					
7.9 จำนวนครั้งที่เทศบาลนครได้ดำเนินการติดตามตรวจสอบโครงการหรือกิจการ หรือการดำเนินการที่อาจมีผลกระทบต่อทรัพยากรธรรมชาติ คุณภาพสิ่งแวดล้อม สุขภาพอนามัย คุณภาพชีวิต หรือส่วนได้เสียสำคัญอื่นใดของประชาชนหรือชุมชน หรือสิ่งแวดล้อม(เฉพาะเทศบาลนคร)	ครั้ง			(นายณัฐพงศ์ ตั้งสกุลกุลพัลลภ)	⊙
<u>คำอธิบาย</u>					


 (นายณัฐพงศ์ ตั้งสกุลกุลพัลลภ)
 นายกเทศมนตรีเมืองอานางเจริญ

7.10 จำนวนโครงการหรือกิจกรรมที่เทศบาลดำเนินการในการรณรงค์การลดภาวะโลกร้อน และส่งเสริมการใช้พลังงานสะอาด
 โครงการหรือกิจกรรม

คำอธิบาย

7.11 จำนวนครั้งในการประเมินความพึงพอใจของประชาชนต่อการจัดการจัดบริการสาธารณะ ด้านการจัดการทรัพยากรธรรมชาติและสิ่งแวดล้อมของเทศบาล
 ครั้ง

คำอธิบาย

ด้านที่ 8 การส่งเสริมศิลปะ วัฒนธรรม ภูมิปัญญาชาวบ้าน และโบราณสถาน

8.1 จำนวนโครงการหรือกิจกรรม ที่ เทศบาล ดำเนินการ หรือสนับสนุนในการส่งเสริม หรืออนุรักษ์ศิลปะ วัฒนธรรม ประเพณีท้องถิ่น หรือภูมิปัญญาชาวบ้าน
 โครงการหรือกิจกรรม

คำอธิบาย


8.2 จำนวนแหล่งการเรียนรู้ในท้องถิ่นเกี่ยวกับศิลปะ วัฒนธรรม ประเพณี ภูมิปัญญาท้องถิ่น และโบราณสถาน ที่ เทศบาล ดำเนินการ หรือให้การส่งเสริมสนับสนุน
 แหล่ง

คำอธิบาย

8.3 จำนวนครั้งในการประเมินความพึงพอใจของประชาชนต่อการจัดการจัดบริการสาธารณะ ด้าน การส่งเสริมศิลปะ วัฒนธรรม ภูมิปัญญาชาวบ้านและโบราณสถานของเทศบาล
 ครั้ง

คำอธิบาย

เทศบาลนครขอนแก่น



:: สำนักงานคณะกรรมการการกระจายอำนาจให้แก่องค์กรปกครองส่วนท้องถิ่น สำนักงานปลัดสำนักนายกรัฐมนตรี ::

สำเนาถูกต้อง

(Handwritten signature)

(นายณัฐพงศ์ ตั้งสกุลกุลพัฒน์)
นายกเทศมนตรีเมืองอำนาจเจริญ



การประเมินมาตรฐานขั้นต่ำการจัดการบริการสาธารณะขององค์กรปกครองส่วนท้องถิ่น ประจำปี 2567

ขั้นตอนการมอบหมายเจ้าหน้าที่
ประเมินมาตรฐานฯ
ขั้นตอนที่ 1
กรอกข้อมูลพื้นฐาน
ขั้นตอนที่ 2
ประเมินการให้บริการสาธารณะ

- แบบสอบถามที่ 2-1
- แบบสอบถามที่ 2-2
- แบบสอบถามที่ 2-3
- แบบสอบถามที่ 2-4
- แบบสอบถามที่ 2-5
- แบบสอบถามที่ 2-6


**ความโดดเด่นรวบรวมข้อมูลและ
คู่มือการใช้งาน**

สรุปจำนวน ผู้กรอกแบบประเมิน
ดูรายงานผลการประเมินตนเอง
- รายงานผลการประเมินรายแห่ง
ข้อคิดเห็น ข้อเสนอแนะ
กลับสู่หน้าหลัก
ออกจากระบบ

--- เลือกด้าน ---

สรุปผลประเมินการให้บริการสาธารณะ

บริการสาธารณะ	เกณฑ์ชี้วัด	ค่าเป้าหมาย (%)	กรอบการประเมิน (1)	การจัดการบริการสาธารณะ (2)	(2) เทียบ กับ (1) %	ผลการประเมิน
ด้านที่ 1 โครงสร้างพื้นฐาน และ ด้านที่ 2 ผังเมือง						
1.ด้านโครงสร้างพื้นฐาน						
	1. ร้อยละของจำนวนถนนลาดยางในความรับผิดชอบทั้งหมดของ เทศบาล ที่ได้รับการบำรุงรักษาให้อยู่ในสภาพที่ใช้งานได้ปกติ	85	4.9	4.9	100	สูงกว่าค่าเป้าหมาย
	2. ร้อยละของจำนวนถนนคอนกรีตในความรับผิดชอบทั้งหมดของ เทศบาล ที่ได้รับการบำรุงรักษาให้อยู่ในสภาพที่ใช้งานได้ปกติ	85	2601.5	128.341	4.93	การพัฒนาในอนาคต
	3. ร้อยละของจำนวนจุดอันตรายที่เกิดอุบัติเหตุบ่อยครั้งทางการจราจรทางบกในเขต เทศบาล ที่ได้รับการพัฒนา ปรับปรุง หรือแก้ไขให้ปลอดภัย	80	5	5	100	สูงกว่าค่าเป้าหมาย
	4. จำนวนครั้งที่เทศบาลดำเนินการจัดกิจกรรม ในการรณรงค์ประชาสัมพันธ์ เพื่อมุ่งลดการเกิดอุบัติเหตุบนท้องถนน	3	3	4	133.33	สูงกว่าค่าเป้าหมาย
	5. ร้อยละของจำนวนสะพานคอนกรีตที่ชำรุดทรุดโทรมในเขตทางในความรับผิดชอบของเทศบาล ที่ได้รับการบำรุงรักษาให้อยู่ในสภาพที่ใช้งานได้ปกติ (เฉพาะเทศบาลนคร และเทศบาลเมือง)	90	0	-	-	ไม่มีบริการสาธารณะ
	6. ร้อยละของจำนวนสัญญาณไฟจราจรในความรับผิดชอบในเขตทางของ เทศบาล ที่ได้รับการบำรุงรักษาให้อยู่ในสภาพที่ใช้งานได้ปกติ	100	0	-	-	ไม่มีบริการสาธารณะ
	7. ร้อยละของจำนวนไฟส่องสว่างในความรับผิดชอบในเขตทางของ เทศบาล ที่ได้รับการบำรุงรักษาให้อยู่ในสภาพที่ใช้งานได้ปกติ	100	3500	5300	151.43	สูงกว่าค่าเป้าหมาย
	8. ร้อยละของจำนวนสายทางคลอง หรือสาธารณูปโภค หรือแหล่งน้ำสาธารณะ หรือพื้นที่ พักน้ำ หรือแก้มลิง ในความรับผิดชอบของเทศบาล ที่ได้รับการดูแลรักษาให้สามารถไหลผ่านได้ไม่ติดขัด หรือให้อยู่ในสภาพที่ใช้งานได้ปกติ	90	0	-	-	ไม่มีบริการสาธารณะ
	9. ร้อยละของจำนวนเครื่องสูบน้ำที่อยู่ในความรับผิดชอบของเทศบาล ที่ได้รับการบำรุงรักษาให้อยู่ในสภาพที่ใช้งานได้ปกติ	95	0	-	-	ไม่มีบริการสาธารณะ
	10. ร้อยละของจำนวนคลองส่งน้ำที่อยู่ในความรับผิดชอบของเทศบาลตำบลที่ได้รับการบำรุงรักษาให้อยู่ในสภาพที่ใช้งานได้ปกติ(เฉพาะเทศบาลตำบล)	90	0	-	-	ไม่มีบริการสาธารณะ
	11. ร้อยละของจำนวนระบบการผลิตน้ำประปาที่อยู่ในความรับผิดชอบของเทศบาลตำบลที่ได้รับการบำรุงรักษาให้อยู่ในสภาพที่ใช้งานได้ปกติ (เฉพาะเทศบาลตำบล)	95	0	-	-	ไม่มีบริการสาธารณะ
	12. จำนวนครั้งในการประเมินความพึงพอใจของประชาชนต่อการจัดการบริการสาธารณะ ด้านโครงสร้างพื้นฐานของเทศบาล	1	1	-	-	ไม่ได้ดำเนินการในปีงบประมาณ พ.ศ

สำเนาถูกต้อง

 (นายณัฐพงศ์ ตั้งสกุลกุลพัฒน์)
 นายกเทศมนตรีเมืองอำนาจเจริญ

2. ด้านการผังเมือง


13. จำนวนผังเมืองที่เทศบาลได้มีการจัดทำโดยเทศบาลดำเนินการเอง หรือเทศบาลดำเนินการร่วมกับกรมโยธาธิการและผังเมือง	1	1	-	-	ไม่ได้ดำเนินการ ในงบประมาณ พ.ศ
14. จำนวนครั้งในการส่งเสริมและสร้างการมีส่วนร่วมของประชาชนในการวางผังเมือง ผ่านกระบวนการรับฟังความคิดเห็นโดยเทศบาลดำเนินการเอง หรือเทศบาลดำเนินการร่วมกับกรมโยธาธิการและผังเมือง	1	1	-	-	ไม่ได้ดำเนินการ ในงบประมาณ พ.ศ
15. จำนวนครั้งในการให้ความรู้แก่ประชาชนเกี่ยวกับการควบคุมการใช้ประโยชน์ที่ดินให้เป็นไปตามผังเมือง โดยเทศบาลดำเนินการเอง หรือเทศบาลดำเนินการร่วมกับกรมโยธาธิการและผังเมือง	1	1	-	-	ไม่ได้ดำเนินการ ในงบประมาณ พ.ศ
16. ร้อยละของจำนวนอาคารสูง หรืออาคารที่มีความเสี่ยงและความล่อแหลมที่จะเกิดอุบัติเหตุที่อยู่ในเขตพื้นที่ของเทศบาล ที่ได้รับการรณรงค์ส่งเสริมและแก้ไขให้ถูกต้อง (เฉพาะเทศบาลนครและเทศบาลเมือง)	90	0	-	-	ไม่มีบริการ สาธารณะ
17. จำนวนครั้งในการส่งเสริมให้ความรู้แก่ประชาชนเกี่ยวกับการควบคุมอาคาร และการรับมือกับความเสียหายต่าง ๆ ในอาคารสูงหรืออาคารที่มีความเสี่ยงภัย หรือในชุมชน เช่น การซ้อมหนีไฟ การซ้อมดับเพลิง แผ่นดินไหว โดยเทศบาลดำเนินการเอง หรือเทศบาลดำเนินการร่วมกับกรมโยธาธิการและผังเมือง	2	2	-	-	ไม่ได้ดำเนินการ ในงบประมาณ พ.ศ
18. จำนวนครั้งในการให้ความรู้ ให้คำแนะนำปรึกษา แก่ประชาชน หรือผู้ประกอบการในการออกใบอนุญาตก่อสร้างอาคารให้ตรง กับข้อกำหนดของการใช้ประโยชน์ที่ดินในพื้นที่ โดยเทศบาลดำเนินการเอง หรือเทศบาลดำเนินการร่วมกับกรมโยธาธิการและผังเมือง	1	1	-	-	ไม่ได้ดำเนินการ ในงบประมาณ พ.ศ
19. จำนวนครั้งในการจัดเก็บข้อมูลการประเมินผลผังเพื่อจัดทำรายงานการประเมินผลการเปลี่ยนแปลงสภาพการณและสิ่งแวดล้อม การใช้บังคับผังเมือง โดยเทศบาลดำเนินการเอง หรือเทศบาลดำเนินการร่วมกับกรมโยธาธิการและผังเมือง	1	1	-	-	ไม่ได้ดำเนินการ ในงบประมาณ พ.ศ
20. จำนวนครั้งในการประเมินความพึงพอใจของประชาชนต่อการจัดบริการสาธารณะ ด้านการผังเมืองของเทศบาล	1	1	-	-	ไม่ได้ดำเนินการ ในงบประมาณ พ.ศ

ด้านที่ 3 ด้านสาธารณสุข บริการทางสังคม และคุณภาพชีวิต

3. ด้านสาธารณสุข บริการทางสังคม และคุณภาพชีวิต

21. ร้อยละของจำนวนผู้สูงอายุที่มีปัญหาด้านสุขภาพหรือป่วยติดเตียงที่ได้รับการดูแล และมีการติดตามผล หรือการออกเยี่ยมบ้านให้คำแนะนำ ปรึกษา ปัญหาสุขภาพให้แก่ผู้สูงอายุจากเทศบาล	90	123	123	100	สูงกว่าค่าเป้าหมาย
22. จำนวนโครงการหรือกิจกรรมที่เทศบาลดำเนินการส่งเสริมสุขภาพผู้สูงอายุที่มีปัญหาเกี่ยวกับสุขภาพ หรือป่วยติดเตียง	2	2	5	250	สูงกว่าค่าเป้าหมาย
23. ร้อยละของจำนวนผู้สูงอายุที่เป็นสมาชิกในชมรม สมาคม ศูนย์บริการทางสังคม หรือโรงเรียนผู้สูงอายุที่อยู่ในความรับผิดชอบของเทศบาลที่เข้าร่วมกิจกรรมต่าง ๆ ที่ชมรม สมาคม ศูนย์บริการทางสังคม หรือโรงเรียนผู้สูงอายุที่อยู่ในความรับผิดชอบของเทศบาล จัดขึ้น	60	230	230	100	สูงกว่าค่าเป้าหมาย
24. จำนวนโครงการหรือกิจกรรมที่เทศบาลดำเนินการ หรือให้การสนับสนุนในการจัดกิจกรรม	2	2	2	100	เท่ากับค่าเป้าหมาย

สำเนาถูกต้อง




(นายณัฐพงศ์ ตั้งสกุลกุลพัฒน์)

นายกเทศมนตรีเมืองลำปางบุรีรัมย์

นันทนาการต่าง ๆ หรือส่งเสริมการออกกำลังกายให้แก่ผู้สูงอายุ					
25. จำนวนโครงการหรือกิจกรรมที่เทศบาลดำเนินการ หรือให้การสนับสนุนในการพัฒนาอาชีพและการส่งเสริมเพิ่มรายได้ให้แก่ผู้สูงอายุ	2	2	-	-	ไม่ได้ดำเนินการในปีงบประมาณ พ.ศ.
26. ร้อยละของจำนวนผู้สูงอายุที่ยากไร้ที่อยู่ในภาวะพึ่งพิงในพื้นที่เทศบาลที่ขอรับการช่วยเหลือจากเทศบาลและได้รับการดูแลช่วยเหลือจากเทศบาล หรือเทศบาลประสานงานส่งต่อหน่วยงานที่เกี่ยวข้องให้ดำเนินการสงเคราะห์ หรือฟื้นฟู หรือเทศบาลประสานงาน และส่งเคราะห์ให้เข้าสู่สถานสงเคราะห์คนชรา	80	164	164	100	สูงกว่าค่าเป้าหมาย
27. ร้อยละของจำนวนผู้พิการ ผู้ยากไร้ ที่ต้องโอกาสในพื้นที่เทศบาลที่ขอรับการช่วยเหลือจากเทศบาล และได้รับการช่วยเหลือสนับสนุนหรือประสานหน่วยงานส่งต่อหน่วยงาน ที่เกี่ยวข้องให้ดำเนินการช่วยเหลือสนับสนุนปัจจัยในการดำรงชีพ	100	6	6	100	เท่ากับค่าเป้าหมาย
28. จำนวนโครงการหรือกิจกรรมที่เทศบาลดำเนินการในการส่งเสริม ป้องกัน ควบคุมเฝ้าระวัง ป้องกันโรคประจำถิ่น การแพร่ระบาดของโรคติดต่อ รวมถึงการป้องกัน ควบคุมกลุ่มโรคไม่ติดต่อเรื้อรัง NCDs (Non-communicable diseases) เกี่ยวกับพฤติกรรมการใช้ชีวิต การรับประทานอาหาร ความเครียด เช่น โรคเบาหวาน โรคความดันสูง โรคไขมันในเลือดสูง เป็นต้น	2	2	3	150	สูงกว่าค่าเป้าหมาย
29. จำนวนโครงการหรือกิจกรรมที่เทศบาลดำเนินการเอง หรือร่วมดำเนินการกับส่วนราชการ ในการตรวจสุขภาพอนามัยหรือสถานประกอบการอาหารในพื้นที่	2	2	1	50	การพัฒนาในขนาด
30. ร้อยละของจำนวนสัตว์ในพื้นที่เทศบาลที่ได้รับการสำรวจ ขึ้นทะเบียนสัตว์ และฉีดวัคซีนป้องกันโรคพิษสุนัขบ้า หรือทำหมันตามโครงการสัตว์ปลอดโรคคนปลอดภัย จากโรคพิษสุนัขบ้า ที่เทศบาลดำเนินการเอง หรือร่วมดำเนินการกับส่วนราชการ	100	3117	3117	100	เท่ากับค่าเป้าหมาย
31. จำนวนครั้งในการประเมินความพึงพอใจของประชาชนต่อการจัดบริการสาธารณะ ด้านสาธารณสุข บริการทางสังคม และคุณภาพชีวิตของเทศบาล	1	1	-	-	ไม่ได้ดำเนินการในปีงบประมาณ พ.ศ.
32. ร้อยละของจำนวนศูนย์พัฒนาเด็กเล็กในสังกัดเทศบาล ที่ผ่านการประเมินมาตรฐานสถานพัฒนาเด็กปฐมวัยแห่งชาติ	100	3	3	100	เท่ากับค่าเป้าหมาย
33. ร้อยละของจำนวนเด็กในศูนย์พัฒนาเด็กเล็ก และเด็กในโรงเรียนอนุบาล และเด็กในโรงเรียนประถมศึกษาในสังกัดเทศบาล ที่ได้รับอาหารเสริม (นม) ครบถ้วน และเด็กนักเรียนในโรงเรียนในสังกัดอื่นที่เทศบาลให้การสนับสนุนหรืออุดหนุน	100	3121	4087	130.95	สูงกว่าค่าเป้าหมาย
34. ร้อยละของจำนวนเด็กในศูนย์พัฒนาเด็กเล็ก และเด็กในโรงเรียนอนุบาล และเด็กในโรงเรียนประถมศึกษาในสังกัดเทศบาล ที่ได้รับอาหารกลางวันที่มีคุณค่าทางโภชนาการครบถ้วน และเด็กนักเรียนในโรงเรียนในสังกัดอื่น ที่เทศบาลให้การสนับสนุนหรืออุดหนุน	100	3121	4087	130.95	สูงกว่าค่าเป้าหมาย
35. ร้อยละของจำนวนเด็กที่ต้องโอกาส เด็กพิการ ที่ได้รับการสนับสนุนด้านการศึกษา หรือด้านการเงิน หรือวัสดุอุปกรณ์จากเทศบาล	100	10	10	100	เท่ากับค่าเป้าหมาย

ด้านที่ 4 ด้านการศึกษา
ด้านที่ 4 การศึกษา

สำเนาถูกต้อง




(นายณัฐพงศ์ ตั้งสกุลกุลพัฒน์)

นายกเทศมนตรีเมืองอานางเจริณ

36. จำนวนโครงการหรือกิจกรรมที่เทศบาลดำเนินการ หรือให้การสนับสนุนในการส่งเสริมอาชีพ หรือวิชาชีพ ให้แก่นักเรียนในโรงเรียน ในสังกัดเทศบาล รวมถึงนักเรียนในโรงเรียน ในสังกัดอื่นที่เทศบาลให้การสนับสนุนหรืออุดหนุน	2	2	-	-	ไม่ได้ดำเนินการ ในงบประมาณ พ.ศ
37. จำนวนโครงการหรือกิจกรรมที่เทศบาลดำเนินการ หรือให้การสนับสนุน ในการส่งเสริมการเรียนรู้เกี่ยวกับเทคโนโลยี วิทยาศาสตร์ ทักษะคอมพิวเตอร์ หรือการรู้เท่าทันโลกดิจิทัลให้แก่นักเรียนในโรงเรียน ในสังกัดเทศบาล รวมถึงนักเรียนในโรงเรียน ในสังกัดอื่นที่เทศบาลให้การสนับสนุนหรืออุดหนุน	2	2	-	-	ไม่ได้ดำเนินการ ในงบประมาณ พ.ศ
38. ร้อยละของจำนวนโรงเรียนในสังกัดเทศบาลที่จัดการเรียนการสอนในระบบสองภาษาหรือหลักสูตรสองภาษา	100	3	-	-	ไม่ได้ดำเนินการ ในงบประมาณ พ.ศ
39. จำนวนโครงการหรือกิจกรรมที่เทศบาลดำเนินการ หรือให้การสนับสนุนในการส่งเสริมการสอนภาษาต่างประเทศให้แก่นักเรียนในโรงเรียนในสังกัดของเทศบาล รวมถึงนักเรียนในโรงเรียนในสังกัดอื่นที่เทศบาล ให้การสนับสนุนหรืออุดหนุน	2	2	-	-	ไม่ได้ดำเนินการ ในงบประมาณ พ.ศ
40. จำนวนครั้งในการประเมินความพึงพอใจของประชาชนต่อการจัดการบริการสาธารณะ ด้านการศึกษาของเทศบาล	1	1	5	500	สูงกว่าค่าเป้าหมาย
ด้านที่ 5 ด้านการจัดระเบียบชุมชนและการรักษาความสงบปลอดภัย					
ด้านที่ 5 การจัดระเบียบชุมชนและการรักษาความสงบปลอดภัย					
41. จำนวนแผนป้องกันและบรรเทาสาธารณภัยประเภทสำคัญที่เกิดขึ้นในพื้นที่ที่เทศบาลได้ดำเนินการ	2	2	1	50	การพัฒนาใน อนาคต
42. ร้อยละของจำนวนอาสาสมัครป้องกันภัยฝ่ายพลเรือน (อปพร.) ที่เทศบาลสนับสนุนจัดตั้งขึ้น รวมถึงจำนวนอาสาสมัครป้องกัน สาธารณภัยของมูลนิธิ สมาคม สมาชิก ชมรม หรืออื่น ๆ ที่ตั้งขึ้นถูกต้องตามกฎหมายในเขตพื้นที่	2	295033	50	0.02	การพัฒนาใน อนาคต
43. ร้อยละของจำนวนกล้องโทรทัศน์วงจรปิด (CCTV) ด้านความปลอดภัยของเทศบาลที่ติดตั้งในพื้นที่สาธารณะที่ชำรุดเสียหายและสามารถซ่อมแซมให้ใช้งานได้ปกติ 24 ชั่วโมง	100	5	5	100	เท่ากับค่าเป้าหมาย
44. จำนวนศูนย์หรือช่องทางบริการเรื่องร้องทุกข์ต่าง ๆ เช่น ศูนย์ไกลเกลี่ยข้อพิพาท ศูนย์ยุติธรรมชุมชน ศูนย์บริการประชาชน ศูนย์ดำรงธรรม ศูนย์ one stop service ศูนย์ส่งเสริมการมีส่วนร่วมของประชาชน หรือจากช่องทางสื่อออนไลน์อื่น ๆ ที่เทศบาลจัดให้มีหรือดำเนินการ	2	2	4	200	สูงกว่าค่าเป้าหมาย
45. ร้อยละของจำนวนเรื่องร้องทุกข์ต่าง ๆ ของประชาชน จากศูนย์รับเรื่องร้องทุกข์ ศูนย์ไกลเกลี่ยข้อพิพาท ศูนย์ยุติธรรมชุมชน ศูนย์บริการประชาชน ศูนย์ดำรงธรรม ศูนย์ one stop service ศูนย์ส่งเสริมการมีส่วนร่วมของประชาชน หรือจากช่องทางสื่อออนไลน์อื่น ๆ ที่ส่งให้เทศบาลดำเนินการ และได้รับการแก้ไขปัญหา หรือได้รับการให้ความช่วยเหลือจากเทศบาล หรือเทศบาลประสานงานส่งต่อหน่วยงานที่เกี่ยวข้องดำเนินการต่อไป	100	29	15	51.72	การพัฒนาใน อนาคต
46. จำนวนครั้งในการประเมินความพึงพอใจของประชาชนต่อการจัดการบริการสาธารณะ ด้านการจัดระเบียบชุมชนและการรักษาความสงบปลอดภัยของเทศบาล	1	1			ไม่ได้ดำเนินการ ในงบประมาณ พ.ศ

ด้านที่ 6 ด้านการส่งเสริมเศรษฐกิจชุมชน อาชีพ การท่องเที่ยว และการลงทุน
ด้านที่ 6 การส่งเสริมเศรษฐกิจชุมชน อาชีพ การท่องเที่ยว และการลงทุน

สำเนาถูกต้อง

 (นายณัฐพงศ์ ตั้งสกุลกุลพัฒน์)
 นายกเทศมนตรีเมืองอำนาจเจริญ

47. ร้อยละของจำนวนกลุ่มอาชีพต่าง ๆ เช่น กลุ่มเกษตรกร กลุ่มวิสาหกิจชุมชน กลุ่มแปรรูป การผลิต กลุ่มการท่องเที่ยว กลุ่มอาชีพใหม่ ฯลฯ ที่เทศบาลดำเนินการส่งเสริม หรือให้การสนับสนุน ให้สามารถดำเนินการได้อย่างยั่งยืน และมีรายได้ต่อเนื่อง	90	9	9	100	สูงกว่าค่าเป้าหมาย
48. จำนวนโครงการหรือกิจกรรมที่เทศบาลดำเนินการส่งเสริม หรือให้การสนับสนุน กลุ่มอาชีพต่าง ๆ เช่น กลุ่มเกษตรกร กลุ่มวิสาหกิจชุมชน กลุ่มแปรรูปการผลิต กลุ่มการท่องเที่ยว กลุ่มอาชีพใหม่ ฯลฯ ให้สามารถดำเนินการได้อย่างยั่งยืน และมีรายได้ต่อเนื่อง	2	2	1	50	การพัฒนาในขนาด
49. จำนวนโครงการหรือกิจกรรมที่เทศบาลดำเนินการส่งเสริม หรือให้การสนับสนุนจัดให้มีศูนย์แสดงสินค้าชุมชน ศูนย์จำหน่ายสินค้า ตลาดนัด ตลาดชุมชน ถนนคนเดิน ถนนวัฒนธรรม ตลาดน้ำ หรือตลาดเก่า	2	2	1	50	การพัฒนาในขนาด
50. จำนวนโครงการหรือกิจกรรมที่เทศบาลดำเนินการ หรือให้การสนับสนุนในการปรับปรุงซ่อมแซม บำรุงรักษา และฟื้นฟูแหล่งท่องเที่ยวให้มีสภาพที่เหมาะสมต่อการท่องเที่ยว	2	2	-	-	ไม่ได้ดำเนินการในงบประมาณ พ.ศ.
51. จำนวนโครงการหรือกิจกรรมที่เทศบาลดำเนินการ หรือให้การสนับสนุน ในการกระตุ้น หรือส่งเสริมการท่องเที่ยว และการให้ความรู้เกี่ยวกับประวัติความเป็นมาของแหล่งท่องเที่ยว	2	2	-	-	ไม่ได้ดำเนินการในงบประมาณ พ.ศ.
52. จำนวนช่องทางหรือแหล่งเผยแพร่ข้อมูลเกี่ยวกับการให้คำปรึกษา หรือแนะนำในการขอใบอนุญาต จดทะเบียนพาณิชย์ หรือการส่งเสริมการลงทุนในพื้นที่ ทั้งการให้คำปรึกษา หรือแนะนำ ที่สำนักงานเทศบาลโดยตรง หรือให้คำแนะนำผ่านช่องทางสื่อออนไลน์ เช่น เว็บไซต์ หรือเฟซบุ๊ก หรือผ่านช่องทางสื่อออนไลน์อื่น ๆ	2	2	3	150	สูงกว่าค่าเป้าหมาย
53. จำนวนครั้งในการประเมินความพึงพอใจของประชาชนต่อการจัดบริการสาธารณะ ด้านการส่งเสริมเศรษฐกิจชุมชน อาชีพ การท่องเที่ยว และการลงทุนของเทศบาล	1	1	2	200	สูงกว่าค่าเป้าหมาย

ด้านที่ 7 ด้านการจัดการทรัพยากรธรรมชาติและสิ่งแวดล้อม และ ด้านที่ 8 ด้านการส่งเสริมศิลปะ วัฒนธรรม ภูมิปัญญาชาวบ้าน และโบราณสถาน

ด้านที่ 7 การจัดการทรัพยากรธรรมชาติและสิ่งแวดล้อม

54. จำนวนโครงการหรือกิจกรรมที่เทศบาลดำเนินการในการรณรงค์ประชาสัมพันธ์ การลดปริมาณขยะ หรือการคัดแยกขยะ	2	2	2	100	เท่ากับค่าเป้าหมาย
55. ร้อยละของปริมาณขยะมูลฝอยในพื้นที่เทศบาลที่ถูกกำจัดอย่างถูกสุขลักษณะ ตามกฎระเบียบ ขึ้นคอนตามหลักวิชาการของกระทรวงสาธารณสุขหรือหน่วยงานอื่นที่เกี่ยวข้อง	95	7034.3	7034.3	100	สูงกว่าค่าเป้าหมาย
56. ร้อยละของปริมาณขยะอันตราย และขยะติดเชื้อในพื้นที่เทศบาลที่ถูกส่งต่อไปกำจัด อย่างถูกสุขลักษณะ	95	0.7	0.7	100	สูงกว่าค่าเป้าหมาย
57. จำนวนโครงการหรือกิจกรรมที่เทศบาลดำเนินการในการส่งเสริมการปลูกต้นไม้ การอนุรักษ์ดูแลรักษาป่า ทรัพยากรชายฝั่งหรือการจัดการเกี่ยวกับปัญหาน้ำป่าไหล	2	2	-	-	ไม่ได้ดำเนินการในงบประมาณ พ.ศ.
58. จำนวนโครงการหรือกิจกรรมของเทศบาล ดำเนินการในการจัดอบรมหรือประชาสัมพันธ์ให้ความรู้แก่ประชาชนเกี่ยวกับการดูแลรักษาป่า ภัยจากไฟฟ้า การป้องกันไฟฟ้า การเผาในที่โล่ง ภัยจากการเผาในที่โล่ง หรือการทำแนวกันไฟฟ้า (เฉพาะเทศบาลตำบล)	2	2	-	-	ไม่ได้ดำเนินการในงบประมาณ พ.ศ.
59. จำนวนครั้งที่เทศบาลตำบลจัดส่งอาสาสมัครป้องกันไฟป่าเข้าร่วมอบรมกับหน่วยงานที่	1	1	1	-	ไม่ได้ดำเนินการในงบประมาณ

สำเนาถูกต้อง

(Handwritten Signature)

(นายณัฐพงษ์ ตั้งสกุลกุลพิสัย)

นายกเทศมนตรีเมืองอำนาจเจริญ

เกี่ยวข้องกับ(เฉพาะเทศบาลตำบล)						พ.ศ
60. จำนวนโครงการหรือกิจกรรมที่เทศบาลดำเนินการในการรณรงค์ประชาสัมพันธ์ เพื่อป้องกันและลดค่าฝุ่น PM 2.5 และการลดมลพิษทางอากาศ	2	2	1	50		การพัฒนาในอนาคต
61. ร้อยละของจำนวนข้อมูลค่าเฉลี่ย 24 ชั่วโมงของฝุ่นละอองขนาดไม่เกิน 2.5 ไมครอน (PM 2.5) ที่ผ่านเกณฑ์มาตรฐานของเทศบาล	100	0	-	-		ไม่มีบริการสาธารณะ
62. จำนวนครั้งที่เทศบาลนครได้ดำเนินการติดตามตรวจสอบโครงการหรือกิจการ หรือการดำเนินการที่อาจมีผลกระทบต่อทรัพยากรธรรมชาติ คุณภาพสิ่งแวดล้อม สุขภาพอนามัย คุณภาพชีวิต หรือส่วนได้เสียสำคัญอื่นใดของประชาชนหรือชุมชนหรือสิ่งแวดล้อม(เฉพาะเทศบาลนคร)	1	1	-	-		ไม่ได้ดำเนินการในเชิงปริมาณ พ.ศ
63. จำนวนโครงการหรือกิจกรรมที่เทศบาลดำเนินการในการรณรงค์การลดภาวะโลกร้อน และส่งเสริมการใช้พลังงานสะอาด	1	1	2	200		สูงกว่าค่าเป้าหมาย
64. จำนวนครั้งในการประเมินความพึงพอใจของประชาชนต่อการจัดบริการสาธารณะ ด้านการจัดการทรัพยากรธรรมชาติและสิ่งแวดล้อมของเทศบาล	1	1	-	-		ไม่ได้ดำเนินการในเชิงปริมาณ พ.ศ
ด้านที่ 8 การส่งเสริมศิลปะ วัฒนธรรม ภูมิปัญญาชาวบ้าน และโบราณสถาน						
65. จำนวนโครงการหรือกิจกรรมที่เทศบาลดำเนินการ หรือสนับสนุนในการส่งเสริม หรืออนุรักษ์ ศิลปะ วัฒนธรรม ประเพณีท้องถิ่นหรือภูมิปัญญาชาวบ้าน	3	3	6	200		สูงกว่าค่าเป้าหมาย
66. จำนวนแหล่งการเรียนรู้ในท้องถิ่น ในชุมชน เกี่ยวกับศิลปะ วัฒนธรรม ประเพณี ภูมิปัญญาท้องถิ่น และโบราณสถาน ที่เทศบาล ดำเนินการ หรือให้การส่งเสริมสนับสนุน	2	2	2	100		เท่ากับค่าเป้าหมาย
67. จำนวนครั้งในการประเมินความพึงพอใจของประชาชนต่อการจัดบริการสาธารณะ ด้านการส่งเสริมศิลปะ วัฒนธรรม ภูมิปัญญาชาวบ้าน และโบราณสถานของเทศบาล	1	1	5	500		สูงกว่าค่าเป้าหมาย



:: สำนักงานคณะกรรมการกระจายอำนาจให้แก่องค์กรปกครองส่วนท้องถิ่น สำนักงานปลัดสำนักนายกรัฐมนตรี ::

สำเนาถูกต้อง

(Handwritten signature)

(นายณัฐพงศ์ ตั้งสกุลกุลพันธ์)
นายกเทศมนตรีเมืองอำนาจเจริญ

